



[Handwritten signature]

PRESTAÇÃO DE CONTAS

2023



RELATÓRIO DE GESTÃO

DO ANO FINANCEIRO DE 2023


APROVADO

PELA JUNTA DE FREGUESIA

A PRESTAÇÃO DE CONTAS, devidamente numerado e rubricado, foi aprovado na reunião da Junta de Freguesia, tendo todas as suas folhas sido rubricadas pelo executivo que abaixo assina

Em reunião de

8 / abril / 2024



C. António Cardoso
Gisela Parreira
C. Silva

PELA ASSEMBLEIA DE FREGUESIA

A PRESTAÇÃO DE CONTAS, foi presente e aprovado por maioria/unanimidade da Assembleia de Freguesia em sua sessão ordinária, tendo todas as suas folhas sido rubricadas pela mesa que abaixo assina

Em sessão de

22 / abril / 2024


Daniela Rose
José Luís Costa



Índice

Introdução.....	4
Organização da Freguesia.....	6
Órgão executivo	6
Órgão deliberativo	7
Estrutura Orgânica dos Serviços.....	8
Atividades Desenvolvidas (opcional)	Erro! Marcador não definido.
Infraestruturas e conservação de espaços público	Erro! Marcador não definido.
Organização Administrativa e Recursos Humanos	Erro! Marcador não definido.
Ação Social.....	Erro! Marcador não definido.
Análise Orçamental	9
Resultado Orçamental	9
Receita	12
Evolução da Receita.....	14
Receitas Correntes	15
Receitas de Capital	18
Outras Receitas	19
Despesa	20
Evolução da Despesa	22
Despesa Corrente	23
Despesa de Capital	26
Indicadores	28

ANEXOS	29
DOCUMENTOS DE PRESTAÇÃO DE CONTAS	
Anexo 1 - Demonstração de desempenho orçamental (DDORC)	
Anexo 2 - Demonstração de execução orçamental da receita (DOREC)	
Anexo 3 - Demonstração de execução orçamental da despesa (DODES).....	
Anexo 4 - Demonstração da execução do plano plurianual de investimentos (DPPI)	
Anexo 5 - Anexo às demonstrações orçamentais	
01 - Alterações orçamentais da receita	
02 - Alterações orçamentais da despesa	
03 - Alterações ao plano plurianual de investimentos	
04 - Operações de tesouraria.....	
05 - Contratação administrativa - situação dos contratos.....	
06 - Contratação administrativa - adjudicações por tipo de procedimento	
07 - Transferências e subsídios concedidos	
08 - Transferências e subsídios recebidos	
09 - Outras Divulgações - Reconciliações Bancárias	
10 - Outras Divulgações - Certidões de Receita.....	
11 - Outras Divulgações - Certidões de Não Dívida.....	
12 - Outras Divulgações - Declaração de Responsabilidade	
Anexo 6 - Divulgação do inventário de património.....	
Anexo 7 - Dívidas por antiguidade de saldos	
Anexo 8 - Encargos Contratuais	
Anexo 9 - Acompanhamento e Avaliação da Conformidade das Contas.....	
Anexo 10 - Balancete analítico de regularização (mês 13).....	
Anexo 11 - Balancete analítico de encerramento (mês 14)	

Handwritten signature and initials in blue ink.



Introdução

A prestação de contas é uma obrigação da parte de quem gere e aplica dinheiros públicos. No âmbito do SNC-AP, os objetivos do relato financeiro das entidades públicas passam, sobretudo, (i) por proporcionar informação útil aos utilizadores das demonstrações financeiras determinada pelas suas necessidades; (ii) para efeitos de responsabilização pela prestação de contas; e (iii) para a tomada de decisões.

No estrito cumprimento dos dispositivos legais aplicáveis, apresenta-se o presente Relatório de Gestão e Documentos de Prestação de Contas do ano de 2023, para que, dentro dos prazos previstos, seja apreciada pelo órgão deliberativo, a correspondente Conta Anual da Autarquia.

O presente documento tem como objetivos:

1. Explicitar os níveis de execução realizados referenciando-os aos aspetos mais relevantes da atividade financeira da autarquia, no que concerne à sua natureza económica e financeira, nos domínios das receitas, das despesas e da tesouraria;
2. Apresentar a situação económica relativa ao exercício, analisando a evolução da gestão nos diferentes sectores da atividade da autarquia, designadamente no que respeita ao investimento, dívidas de curto, médio e longo prazos, financiamento externo e condições de funcionamento;
3. Analisar a situação financeira da autarquia, do ponto de vista patrimonial.

O Relatório de Gestão integra os documentos de Prestação de Contas (nos termos previstos pela Unidade de Implementação da Lei de Enquadramento Orçamental - UNILEO) a remeter ao Tribunal de Contas, em conformidade com a Resolução n.º 3/2023 - “Prestação de Contas relativas a 2023 e gerências partidas de 2024”, até 30 de abril de 2024 ao Tribunal de Contas, por via eletrónica.

No Relatório de Gestão analisam-se as situações quanto aos recursos humanos e à situação financeira e orçamental da freguesia. Foram elaborados quadros e gráficos por forma a evidenciar os dados indicados em cada capítulo. Para melhor enquadramento e comparação das variáveis mais significativas, poderão ser apresentados elementos relativos à execução dos anos anteriores.

Assim, e nos termos do §46 da NCP 26 do Decreto-Lei n.º 192/2015, de 11 de setembro; do artigo 6º da Portaria n.º 218/2016 de 9 de agosto; e da Instrução n.º 1/2019 do Tribunal de Contas, são apresentados como documentos de Prestação de Contas:

1. Demonstração de desempenho orçamental
2. Demonstração de execução orçamental da receita
3. Demonstração de execução orçamental da despesa
4. Demonstração da execução do plano plurianual de investimentos
5. Anexo às demonstrações orçamentais
6. Divulgação do inventário do património
7. Dívidas a terceiros por antiguidade dos saldos
8. Encargos contratuais

Organização da Freguesia

Nos termos do disposto no n.º 3 do artigo 6º da Lei 75/2013, de 12 de setembro, a constituição, composição e organização dos Órgãos das Autarquias Locais, são reguladas pela Lei nº169/99, de 18 de setembro, alterada pela Lei nº5-A/2002, de 11 de janeiro e nos termos do nº1 do artigo 5º da Lei 75/2013, de 12 de setembro, os Órgãos representativos da Freguesia são a Assembleia de Freguesia e a Junta de Freguesia.

Órgão executivo

Membros em funções em 31/12/2023

Nome	Cargo
Cláudio Miguel Vaz Cardoso	Presidente
Gisela Maria Vaz Parreiral	Vogal Secretário
Luís Miguel Caetano Malva	Vogal Tesoureiro

Composição do órgão executivo

De acordo com o disposto no artigo 16º da Lei n.º 75/2013, de 12 de setembro, é da competência da Junta de Freguesia, entre outras:

- Elaborar e manter atualizado o cadastro dos bens móveis e imóveis;
- Elaborar e submeter a aprovação da assembleia de freguesia ou do plenário de cidadãos eleitores as opções do plano e a proposta do orçamento;
- Executar as opções do plano e orçamento, bem como aprovar as suas alterações;



- Elaborar e aprovar a norma de controlo interno, quando aplicável nos termos da lei, bem como o inventário de todos os bens, direitos e obrigações patrimoniais e respetiva avaliação e ainda os documentos de prestação de contas, a submeter à apreciação do órgão deliberativo;
- Remeter ao Tribunal de Contas, nos termos da lei, as contas da freguesia.

Órgão deliberativo

O órgão deliberativo da freguesia, constitui a Assembleia de Freguesia, apresentando a Mesa da Assembleia a seguinte composição

Nome	Cargo
Manuel Madeira Teixeira	Presidente
Daniela de Albuquerque Rosa	1º Secretário
Roger Lee Pessoa de Jesus	2º Secretário

Composição do órgão deliberativo

Compete à Assembleia de Freguesia, nomeadamente:

- Acompanhar e fiscalizar a atividade da freguesia, sem prejuízo do exercício normal da competência desta;
- Apreciar, em cada uma das sessões ordinárias, uma informação escrita do presidente da junta acerca da atividade por si ou pela junta exercida, no âmbito da competência própria ou delegada, bem como da situação financeira da freguesia;
- Aprovar as opções do plano, a proposta de orçamento e as suas revisões;
- Apreciar o inventário de todos os bens, direitos e obrigações patrimoniais e respetiva avaliação, bem como apreciar e votar os documentos de prestação de contas;

- Aprovar, nos termos da lei, os quadros de pessoal dos diferentes serviços da freguesia;
- Estabelecer as normas gerais de administração do património da freguesia ou sob sua jurisdição.

Estrutura Orgânica dos Serviços

Os serviços da Junta de Freguesia regem-se pelos seguintes princípios orientadores gerais:

- Priorizar o contacto mais próximo com a população e o serviço do interesse público;
- Realizar de forma plena, oportuna e eficiente das tarefas a cada um destinado;
- Rentabilizar e maximizar os recursos disponíveis;
- Promover a participação organizada dos agentes sociais e população na atividade da Freguesia;
- Promover uma boa imagem do poder local;
- Prestar à população serviços de qualidade, obtendo um índice elevado de satisfação;
- Reconhecimento cívico, ético e profissional dos trabalhadores.

O Executivo procurou administrar os recursos humanos existentes numa perspetiva da melhor adaptação de cada um ao seu posto de trabalho, como melhor resposta ao funcionamento dos serviços de forma equilibrada, reduzindo fenómenos de absentismo ou conflitualidade e melhorando a imagem dos serviços e a qualidade da prestação dos mesmos.

Análise Orçamental

No fim de mais um exercício económico e financeiro foram elaborados os documentos de Prestação de Contas, de modo rigoroso e transparente, de acordo com os princípios estabelecidos nas normas legais.

Tais documentos comportam um conjunto muito diversificado de informação, que se pretende simples e objetiva, de modo a servir os diferentes públicos interessados: institucionais, cidadãos e entidades fiscalizadoras.

Quadro n.º 1

Síntese da Execução do Orçamento

Designação	Orçamento		Execução	Taxa Execução
	Inicial	Final		
Receitas	261 402,73 €	376 756,77 €	381 292,34 €	101,20%
Despesas	261 402,73 €	376 756,77 €	358 012,27 €	95,02%

O orçamento inicial para 2023 foi aprovado inicialmente com uma previsão de 261.402,73 €, finalizando com 376.756,77 €.

Comparando os valores previstos no Orçamento Inicial e Final com os montantes executados da Receita e da Despesa, a taxa de execução da receita do ano é de 101,20% sendo superior à taxa de execução da despesa, situando-se esta nos 95,02%.

Resultado Orçamental

A receita cobrada totalizou 381.292,34€, face à receita corrigida teve apresenta uma execução de 101,20%.

Quadro n.º 2

Receita Corrigida vs Receita Cobrada

	Receita Corrigida	%	Receita Cobrada	%	Varição	%
Receitas Correntes	213 036,56 €	56,54%	209 619,68 €	54,98%	-3 416,88 €	
Receitas de Capital	103 178,19 €	27,39%	111 130,64 €	29,15%	7 952,45 €	
Outras Receitas	60 542,02 €	16,07%	60 542,02 €	15,88%	0,00 €	
	376 756,77 €		381 292,34 €		4 535,57 €	101,20%

A despesa apresenta uma execução de 95,02%. A despesa global paga rondou os 358 mil euros, apresentando, contudo, um desvio de 18 mil euros relativamente ao orçamento final aprovado.

Quadro n.º 3

Despesa Corrigida vs Despesa Paga

	Despesa Corrigida	%	Despesa Paga	%	Varição	%
Despesa corrente	177 998,14 €	47,24%	176 592,07 €	49,33%	-1 406,07 €	
Despesa de capital	198 758,63 €	52,76%	181 420,20 €	50,67%	-17 338,43 €	
	376 756,77 €		358 012,27 €		-18 744,50 €	95,02%

Em termos relativos verifica-se a receita corrente representa 54,98% da receita cobrada total. Na componente da despesa o peso relativo das despesas correntes fixa-se nos 49,33% da despesa total.

No quadro seguinte é exposto o resultado orçamental de 2023, verificando-se uma poupança corrente no montante de 33.027,61€, utilizada para cobrir parte da despesa de capital paga, uma vez que a receita de capital cobrada (111 mil euros) demonstrou ser insuficiente.

O princípio do equilíbrio orçamental, consagrado no ponto 3.1.1 do POCAL, determina o modelo orçamental e contabilístico das autarquias locais, ao estabelecer que o Orçamento deve prever as receitas para cobrir as despesas, obrigando a que as receitas correntes sejam, pelo menos iguais às despesas correntes. Esta norma foi mantida na presente execução orçamental.

Quadro n.º 4

Resultado Orçamental

Resultado Orçamental	2023
Receita corrente cobrada	209 619,68 €
Despesa corrente paga	176 592,07 €
Poupança Corrente	33 027,61 €
Receita capital cobrada	111 130,64 €
Despesa capital paga	181 420,20 €
Saldo de Capital	-70 289,56 €
Receita Total cobrada	320 750,32 €
Despesa Total paga	358 012,27 €
Saldo da gerência anterior	110 048,03 €
Saldo Orçamental	72 786,08 €

As Operações de Tesouraria não fazem parte do orçamento, referem-se aos valores recebidos de terceiros e que serão pagos pela autarquia, servindo esta como intermediário obrigatório. O mapa seguinte reflete todas as operações efetuadas durante o presente exercício.

Quadro n.º 5

Operações de tesouraria

Operações de Tesouraria	Saldo Gerência Anterior	Movimento Débito	Movimento Crédito	Saldo para a Gerência Seguinte
	166,00 €	2 800,00 €	2 869,50 €	235,50 €

O saldo a transitar para a gerência seguinte é de 73.021,58 €, que se decompõe em 72.786,08 € de saldo de operações orçamentais e 235,50 € de saldo de operações de tesouraria.

Quadro n.º 6

Saldo para a gerência seguinte

DESCRIÇÃO	Montante
Saldo Orçamental	72 786,08 €
Saldo Operações de tesouraria	235,50 €
Saldo para a Gerência Seguinte	73 021,58

Receita

As receitas da autarquia podem ser divididas em dois grandes grupos:

- Receitas próprias, que englobam os recursos financeiros que as freguesias podem arrecadar ao abrigo do Regime Financeiro das Autarquias Locais e Entidades Intermunicipais (artigo 23.º da Lei 73/2013, de 03 de setembro), nomeadamente: a cobrança de impostos, taxas, multas e outras penalidades e o produto da venda de bens e serviços correntes;
- Transferências, que podem assumir uma natureza corrente ou de capital e que por norma referem-se a rendimentos de transações que não envolvem uma contraprestação direta por parte da autarquia.

Estando a concretização da autonomia financeira das autarquias locais necessariamente dependente dos meios colocados ao seu dispor, para prossecução dos fins próprios, será relevante referir que os resultados da execução orçamental ainda estão muito dependentes das verbas transferidas diretamente do Orçamento de Estado.

A estrutura da execução da receita, no ano de 2023, encontra-se representada no quadro seguinte, permitindo uma avaliação da receita, não só através da análise ao grau de execução orçamental dos diferentes capítulos, assim como do peso de cada capítulo na receita global arrecadada pela autarquia.

Da análise ao quadro, é possível observar que a receita é constituída, maioritariamente, por Transferências Correntes (48,36%) e Impostos Diretos e Venda de bens e serviços correntes, que representam, conjuntamente, 3,12% da receita total arrecadada.

O desempenho orçamental da receita registou no exercício uma boa execução face ao previsional, apresentando um grau de execução de 101,20% (incluindo na análise o efeito do saldo da gerência anterior).

Quadro n.º 7

Análise orçamental da receita

Descrição		Orçamento Receita	Receita Corrigida	Receita Cobrada	Grav de Execução	Peso (%)
Receita Corrente	Impostos Diretos	5 800,00 €	5 800,00 €	6 312,09 €	108,83%	1,66%
	Impostos Indiretos	0,00 €	0,00 €	0,00 €	0,00%	0,00%
	Taxas, Multas e Outras Penalidades	1 795,00 €	1 795,00 €	1 469,92 €	81,89%	0,39%
	Rendimentos da Propriedade	2 520,00 €	2 520,00 €	3 420,00 €	135,71%	0,90%
	Transferências Correntes	161 233,56 €	186 436,56 €	184 378,74 €	98,90%	48,36%
	Vendas de Bens Serv. Correntes	6 585,00 €	6 585,00 €	5 550,00 €	84,28%	1,46%
	Outras Receitas Correntes	9 900,00 €	9 900,00 €	8 488,93 €	85,75%	2,23%
Receita Corrente		187 833,56 €	213 036,56 €	209 619,68 €	98,40%	54,98%
Receita de Capital	Vendas de Bens de Investimento	5 800,00 €	5 800,00 €	11 460,00 €	197,59%	3,01%
	Transferências Capital	67 769,17 €	97 378,19 €	99 670,64 €	102,35%	26,14%
	Ativos Financeiros	0,00 €	0,00 €	0,00 €	0,00%	0,00%
	Passivos Financeiros	0,00 €	0,00 €	0,00 €	0,00%	0,00%
	Outras Receitas Capital	0,00 €	0,00 €	0,00 €	0,00%	0,00%
Receita de Capital		73 569,17 €	103 178,19 €	111 130,64 €	107,71%	29,15%
Reposições não abatidas nos pagamentos		0,00 €	0,00 €	0,00 €	0,00%	0,00%
Saldo da gerência anterior		0,00 €	60 542,02 €	60 542,02 €	100,00%	15,88%
Outras Receitas		0,00 €	60 542,02 €	60 542,02 €	100,00%	15,88%
Total da Receita		261 402,73 €	376 756,77 €	381 292,34 €	101,20%	100,00%

A rúbrica em destaque na receita corrente é as Transferências Correntes cujo montante de receita cobrada atingiu os 184.378,74 euros, com uma taxa de execução de 98,90%.

A receita de capital cobrada apresenta uma execução de 107,71% face à receita de capital corrigida. Transferências de Capital é a rubrica em destaque neste grupo, atingindo os 99.670,64 euros e uma taxa de execução de 102,35%.

Quadro n.º 8

Estrutura da Receita

	2023	%
Receitas Correntes	209 619,68 €	54,98%
Receitas de Capital	111 130,64 €	29,15%
Outras Receitas	60 542,02 €	15,88%
Total	381 292,34 €	

A rúbrica “outras receitas” apresenta nesta execução um montante de 60.542,02 euros, representando 15,88% da receita total. A receita corrente representa uma percentagem de 54,98% enquanto a receita de capital se situa só atinge os 29,15%.

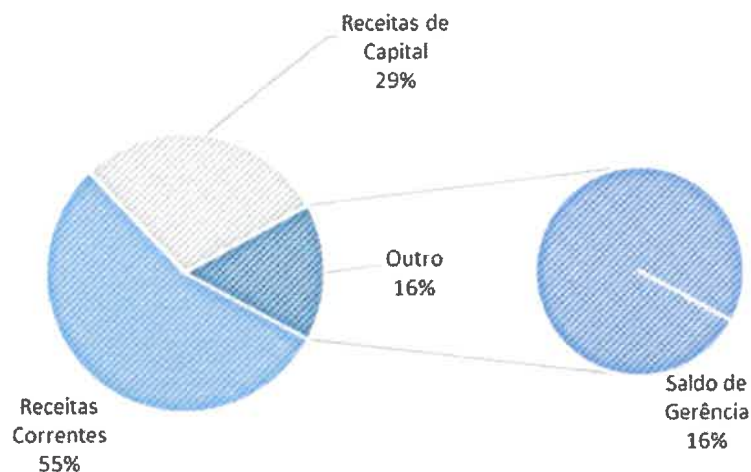


Gráfico 1 Estrutura da Receita

Evolução da Receita

No quadro abaixo apresenta-se a evolução da receita cobrada nos últimos quatro anos.

Verifica-se uma inclinação crescente da receita corrente cobrada desde o ano de 2020. Face a 2022, o ano de 2023 encerra com um aumento na receita total cobrada na ordem dos 12 mil euros.

Quadro n.º 9

Evolução da Receita

	2020	2021	2022	2023
Receitas Correntes	149 839,67 €	155 627,96 €	253 581,06 €	209 619,68 €
Impostos directos	6 294,91 €	6 132,36 €	6 222,16 €	6 312,09 €
Impostos indirectos	- €	- €	- €	- €
Taxas, multas e outras penalidades	1 242,00 €	1 636,50 €	1 696,06 €	1 469,92 €
Rendimentos da propriedade	- €	3 399,58 €	3 420,00 €	3 420,00 €
Transferências correntes	123 632,47 €	128 242,72 €	222 220,29 €	184 378,74 €
Venda de bens e serviços correntes	10 335,00 €	7 025,00 €	11 774,85 €	5 550,00 €
Outras receitas correntes	8 335,29 €	9 191,80 €	8 247,70 €	8 488,93 €
Receitas de Capital	53 685,38 €	193 902,17 €	55 117,45 €	111 130,64 €
Venda de bens de investimento	775,00 €	7 500,00 €	10 320,00 €	11 460,00 €
Transferências de capital	52 910,38 €	186 402,17 €	44 797,45 €	99 670,64 €
Activos financeiros	- €	- €	- €	- €
Passivos financeiros	- €	- €	- €	- €
Outras receitas de capital	- €	- €	- €	- €
	203 525,05 €	349 530,13 €	308 698,51 €	320 750,32 €

Receitas Correntes

A Receita Corrente neste exercício ascende a 209 mil euros, sendo a rúbrica transferências e subsídios aquela que apresenta maior relevância nominal e percentual.

Quadro n.º 10

Estrutura da Receita Corrente

	2023	%
Receitas Correntes	209 619,68 €	
R1 Receita fiscal	6 312,09 €	3,01%
R2 Contribuições para sistemas de proteção social e subsistemas de sa	- €	0,00%
R3 Taxas, multas e outras penalidades	1 469,92 €	0,70%
R4 Rendimentos de propriedade	3 420,00 €	1,63%
R5 Transferências e subsídios correntes	184 378,74 €	87,96%
R6 Venda de bens e serviços	5 550,00 €	2,65%
R7 Outras receitas correntes	8 488,93 €	4,05%

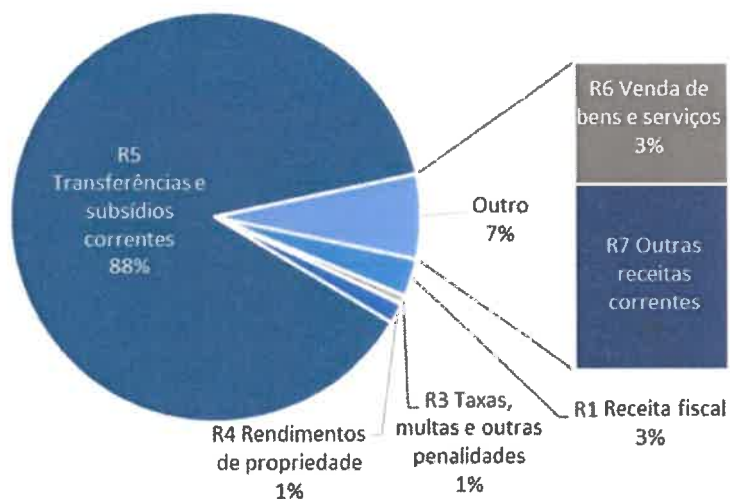


Gráfico 2 Estrutura da Receita corrente cobrada

01.	Impostos directos	Montante	6 312,09 €
	SNC-AP Rúbrica R1		

Neste capítulo serão contabilizados os impostos directos estabelecidos na Lei das Finanças Locais para as Freguesias, designadamente o imposto municipal sobre imóveis sobre os prédios rústicos e 1% do imposto municipal sobre imóveis sobre os prédios urbanos.

Rubrica		Orçamento	Executado
SNC-AP	Classificação Económica	Final	
R1 Receita fiscal		5 800,00 €	6 312,09 €
	0102 - Impostos directos	5 800,00 €	6 312,09 €
	0202 - Impostos indirectos	- €	- €

04.	Taxas, multas e outras penalidades	Montante	1 469,92 €
	SNC-AP Rúbrica R3		

Neste capítulo serão contabilizadas as taxas específicas das autarquias locais, nomeadamente as taxas relativas ao registo e licenciamento de caniços e aos atestados.

Rubrica		Orçamento	Executado
SNC-AP	Classificação Económica	Final	
R3 Taxas, multas e outras penalidades		1 795,00 €	1 469,92 €
	0401 - Taxas	1 795,00 €	1 469,92 €

05.	Rendimentos de propriedade	Montante	3 420,00 €
	SNC-AP Rúbrica R4		

Neste capítulo serão contabilizadas as receitas provenientes do rendimento de ativos financeiros (depósitos bancários, títulos e empréstimos) e rendas de ativos não produtivos, nomeadamente terrenos, edifícios e outros ativos incorpóreos.

Rubrica		Orçamento	Executado
SNC-AP	Classificação Económica	Final	
R4 Rendimentos de propriedade		2 520,00 €	3 420,00 €
	0510 - Rendas	2 520,00 €	3 420,00 €
	0511 - Activos incorpóreos	- €	- €

06.	Transferências correntes	Montante	184 378,74 €
	SNC-AP Rúbrica R5		

Este capítulo contabiliza os recursos financeiros auferidos sem qualquer contrapartida, destinados ao financiamento de despesas correntes ou sem afetação preestabelecida.

A rúbrica 06.03.01.04 contempla a verba relativa ao Fundo Financiamento das Freguesias prevista em Orçamento de Estado.

A rúbrica 06.03.01.05 engloba a verba respeitante às transferências da DGAL para compartilhar os encargos previstos no art. 38.º, n.º 8 da Lei n.º 73/2013 de 3 de setembro e de acordo com a Lei n.º 11/96, de 18 de abril.

A rúbrica 06.03.01.06 engloba a verba relativa à transferência de Competências prevista na Lei n.º 50/2018 de 16 de agosto.

A rúbrica 06.05.01 compreende as receitas provenientes do Município, em especial as previstas na delegação de competências e nos acordos de execução.

Rubrica		Orçamento	Executado
SNC-AP	Classificação Económica	Final	
R5 Transferências e subsídios correntes		186 436,56 €	184 378,74 €
	0601 - Sociedades e quase-sociedades não financeiras	500,00 €	- €
	0603 - Administração Central	110 716,68 €	101 405,31 €
	0605 - Administração local	74 969,88 €	82 973,43 €
	0608 - Famílias	250,00 €	- €

07.	Venda de bens e serviços correntes	Montante	5 550,00 €
	SNC-AP Rúbrica R6		

Neste Capítulo incluem-se, na generalidade, as receitas quer com o produto da venda dos bens, inventariados ou não, que inicialmente não tenham sido classificados como bens de capital ou de investimento, quer ainda com os recebimentos de prestação de serviços.

Rubrica		Orçamento	Executado
SNC-AP	Classificação Económica	Final	
R6 Venda de bens e serviços		6 585,00 €	5 550,00 €
	0702 - Serviços	6 585,00 €	5 550,00 €

08.	Outras Receitas Correntes	Montante	8 488,93 €
	SNC-AP Rúbrica R7		

Inclui as receitas não tipificadas nos capítulos anteriores da receita corrente.

Compreende as receitas cobradas e que não estão tipificadas em artigo próprio deste grupo, como sejam as resultantes das indemnizações por deterioração, roubo e extravio de bens patrimoniais, a indemnização de estragos provocados por outrém em viaturas ou em quaisquer outros equipamentos pertencentes às entidades e as recuperações de IVA.

SNC-AP	Rubrica Classificação Feonómica	Orçamento	Executado
		Final	
R7	Outras receitas correntes	9 900,00 €	8 488,93 €
	0801 - Outras	9 900,00 €	8 488,93 €
	0802 - Subsídios	- €	- €

Receitas de Capital

A Receita de capital neste exercício situa-se nos 111 mil euros.

Quadro n.º 11

Estrutura da Receita de Capital

	2023	%
Receitas de Capital	111 130,64 €	
R8 Venda de bens de investimento	11 460,00 €	10,31%
R9 Transferências e subsídios de capital	99 670,64 €	89,69%
R10 Outras receitas de capital	- €	0,00%
R12 Receita com ativos financeiros	- €	0,00%
R13 Receita com passivos financeiros	- €	0,00%

09.	Venda de bens de investimento	Montante	11 460,00 €
	SNC-AP Rúbrica R8		

Compreende os rendimentos provenientes da alienação, a título oneroso, de bens de capital que na aquisição ou construção tenham sido contabilizados como investimento. Consideram-se neste capítulo as vendas de bens de capital em qualquer estado, inclusive os que tenham ultrapassado o período máximo de vida útil.

SNC-AP	Rubrica Classificação Feonómica	Orçamento	Executado
		Final	
R8	Venda de bens de investimento	5 800,00 €	11 460,00 €
	0901 - Terrenos	5 800,00 €	11 460,00 €

10.	Transferências de Capital	Montante	99 670,64 €
	SNC-AP Rúbrica R9		

Entende-se por transferências de capital os recursos financeiros auferidos sem qualquer contrapartida, destinados ao financiamento de despesas de capital.

SNC-AP	Rubrica	Orçamento	Executado
	Classificação Económica	Final	
	R9 Transferências e subsídios de capital	97 378,19 €	99 670,64 €
	1005 - Administração local	97 378,19 €	99 670,64 €

Outras Receitas

Em relação à rubrica “Outras Receitas” destacamos a utilização do saldo de gerência no montante de 60.542,02 €.

Quadro n.º 12

Estrutura das Outras Receitas

	2023	%
Outras Receitas	60 542,02 €	
R11 Reposição não abatidas aos pagamentos	- €	0,00%
R14 Saldo da gerência anterior - operações orçamentais	60 542,02 €	0,00%

16.	Saldo da gerência anterior	Montante	60 542,02 €
	SNC-AP Rúbrica R14		

O saldo da gerência anterior no montante de 60.542,02, foi utilizado parcialmente no presente exercício:

SNC-AP	Rubrica	Orçamento	Executado
	Classificação Económica	Final	
	R14 Saldo da gerência anterior - operações orçamentais	60 542,02 €	60 542,02 €
	1601 - Saldo da gerência anterior	60 542,02 €	60 542,02 €

Despesa

A despesa global paga rondou os 358 mil euros, apresentando, contudo, um desvio de 18.744,50 € relativamente ao orçamento final aprovado.

O Quadro abaixo resume na ótica da classificação económica, o total da despesa orçamental contabilizada, comparando os valores previstos com os realmente pagos, enquanto o Gráfico é elucidativo da respetiva estrutura.

Quadro n.º 13

Estrutura e Execução Orçamental da Despesa por classificação económica

	Descrição	Orçamento Despesa	Despesa Corrigida	Despesa Paga	Grau de Execução	Peso (%)
Despesa Corrente	Despesas com o pessoal	64 571,70 €	54 965,23 €	54 482,03 €	99,12%	15,22%
	Aquisição de bens e Serviços	76 094,23 €	98 861,01 €	98 226,36 €	99,36%	27,44%
	Juros e outros encargos	0,00 €	0,00 €	0,00 €	0,00%	0,00%
	Transferências correntes	27 136,80 €	21 303,63 €	21 265,85 €	99,82%	5,94%
	Subsídios	2 100,00 €	250,00 €	17,20 €	6,88%	0,00%
	Outras despesas Correntes	3 300,00 €	2 618,27 €	2 600,63 €	99,33%	0,73%
Total de Despesa Corrente		173 202,73 €	177 998,14 €	176 592,07 €	99,21%	49,33%
Despesa de Capital	Aquisição de bens de capital	88 200,00 €	198 758,63 €	181 420,20 €	91,28%	50,67%
	Transferências de Capital	0,00 €	0,00 €	0,00 €	0,00%	0,00%
	Activos Financeiros	0,00 €	0,00 €	0,00 €	0,00%	0,00%
	Passivos Financeiros	0,00 €	0,00 €	0,00 €	0,00%	0,00%
	Outras Despesas Capital	0,00 €	0,00 €	0,00 €	0,00%	0,00%
Total de Despesa Capital		88 200,00 €	198 758,63 €	181 420,20 €	91,28%	50,67%
Total da Despesa		261 402,73 €	376 756,77 €	358 012,27 €	95,02%	100,00%

No ano de 2023, revelaram-se como agrupamentos de maior peso estrutural: a Aquisição de bens e serviços correntes (27,44%) e a Aquisição de bens e serviços de capital que representa 50,67% da despesa total paga.

Da análise ao quadro anterior verifica-se que a despesa paga apresentou um grau de execução de 95,02%, dos quais 49,33% destinaram-se ao pagamento de despesas de natureza corrente. O remanescente (50,67%) foi aplicado no financiamento do investimento, o qual atingiu no ano de 2023 um volume executado de, aproximadamente, 181 mil euros.

Quadro n.º 14

Estrutura da Despesa

	2023	%
Despesa corrente	176 592,07 €	49,33%
Despesa de capital	181 420,20 €	50,67%
Total	358 012,27 €	

A despesa corrente apresenta nesta execução um montante de 358 mil euros, representando 49,33% da despesa total, enquanto a despesa de capital representa 50,67%.

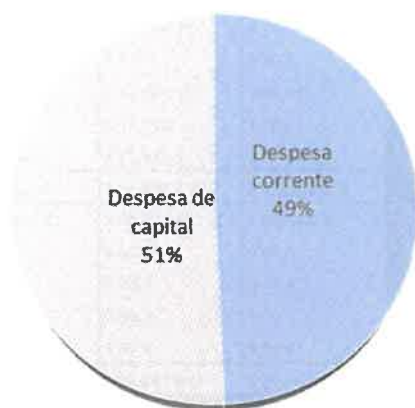


Gráfico 3 Estrutura da Despesa

Evolução da Despesa

No quadro seguinte encontra-se registada a evolução da despesa corrente paga, nos anos 2022 e 2023. Comparativamente verificou-se um aumento global de 5,99%. De salientar que a rubrica "aquisição de bens e serviços" apresenta um aumento no seu peso percentual total.

Quadro n.º 15

Evolução da Despesa Corrente

	2022	%	2023	%
Despesas Correntes	166 606,07 €		176 592,07 €	
Despesas com o pessoal	53 283,20 €	31,98%	54 482,03 €	30,85%
Aquisição de bens e serviços	90 213,21 €	54,15%	98 226,36 €	55,62%
Juros e outros encargos	- €	0,00%	- €	0,00%
Transferências correntes	5 285,02 €	3,17%	21 265,85 €	12,04%
Subsídios	13 944,83 €	8,37%	17,20 €	0,01%
Outras despesas correntes	3 879,81 €	2,33%	2 600,63 €	1,47%
Total / Variação				5,99%

A despesa de capital paga ascendeu em 2023 a cerca de 181 mil euros, em 2022 aquele valor fixou-se nos 95 mil euros, originando assim um acréscimo de 90,27%

Quadro n.º 16

Evolução da Despesa de Capital

	2022	%	2023	%
Despesas de Capital	95 348,19 €		181 420,20 €	
Aquisição de bens de capital	95 348,19 €	100,00%	181 420,20 €	100,00%
Transferências de capital	- €	0,00%	- €	0,00%
Activos financeiros	- €	0,00%	- €	0,00%
Passivos financeiros	- €	0,00%	- €	0,00%
Outras despesas de capital	- €	0,00%	- €	0,00%
Total / Variação				90,27%

Em termos de despesa efetivamente assumida, os compromissos anuais assumidos no período ascenderam a 366.809,33€, transitando para o ano seguinte compromissos por pagar, no valor de 0,00 €. A execução global, considerando esses compromissos seria de 97,36%. Vão transitar para o ano seguinte obrigações por pagar no montante de 8.797,06€.

Quadro n.º 17

Taxa de Execução da despesa

Do ta ç õ es iniciais	Do ta ç õ es co rrigidas	Cabimentos	Compromissos	Obrigações	Pagamentos
261 402,73 €	376 756,77 €	366 809,33 €	366 809,33 €	366 809,33 €	358 012,27 €
% Execução			97,36%	97,36%	95,02%
Compromissos a transitar			0,00 €		
			Obrigações por pagar	8 797,06 €	

Despesa Corrente

A despesa Corrente neste exercício ascende a 176 mil euros, sendo a rubrica “Aquisição de bens e serviços” aquela que apresenta maior relevância nominal e percentual.

Quadro n.º 18

Estrutura da despesa corrente

	2023	%
Despesas Correntes		
D1 Despesas com o pessoal	54 482,03 €	30,85%
D2 Aquisição de bens e serviços	98 226,36 €	55,62%
D3 Juros e outros encargos	- €	0,00%
D4 Transferências e subsídios correntes	21 283,05 €	12,05%
D5 Outras despesas correntes	2 600,63 €	1,47%
	176 592,07 €	

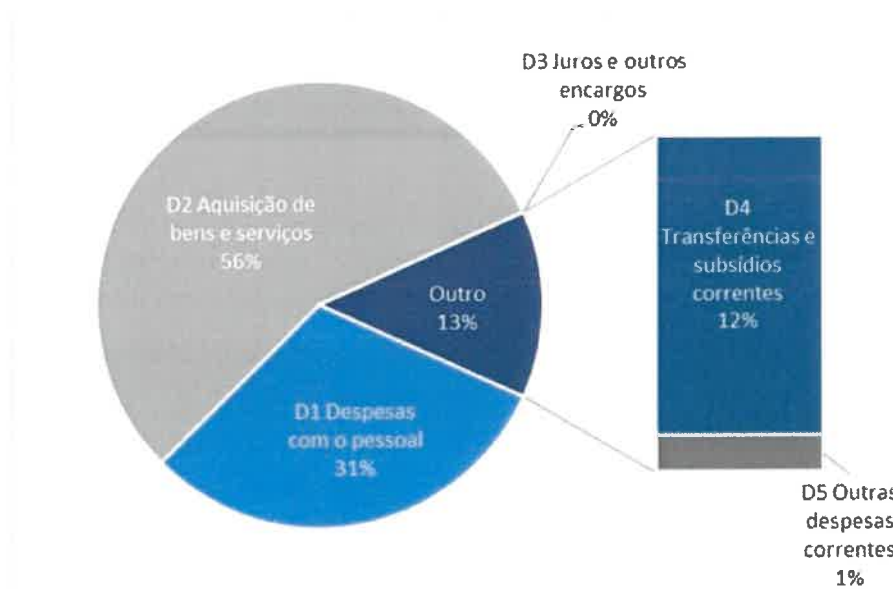


Gráfico 4 Estrutura da Despesa corrente paga

01	Pessoal	Montante	54 482,03 €
SNC-AP Rúbrica D1			

Neste capítulo devem considerar-se todas as espécies de remunerações principais, de abonos acessórios e de compensações que, necessariamente, requeiram processamento nominalmente individualizado e que, de forma transitória ou permanente, sejam satisfeitos pela autarquia local, tanto aos seus funcionários e agentes como aos indivíduos que, embora não tendo essa qualidade, prestem, contudo, serviço à autarquia nos estritos termos de contratos a termo, em regime de tarefa ou de avença.

As despesas com pessoal constituídas pelo somatório de 3 subagrupamentos de despesa: - remunerações certas e permanentes; abonos variáveis ou eventuais e encargos com a segurança social.

SNC-AP	Rubrica Classificação Económica	Orçamento Final	Executado
D1	Despesas com o pessoal	54 965,23 €	54 482,03 €
	0101 - Remunerações certas e permanentes	48 141,76 €	47 729,98 €
	0102 - Abonos variáveis ou eventuais	111,12 €	103,86 €
	0103 - Segurança social	6 712,35 €	6 648,19 €

ay

02	Aquisição de bens e serviços correntes	Montante	98 226,36 €
	SNC-AP Rúbrica D2		

O agrupamento das aquisições de bens e serviços compreende por um lado as despesas de funcionamento necessárias para o exercício da atividade normal da autarquia, assim como todos os fornecimentos para a prossecução das competências que lhe foram delegadas.

Rubrica		Orçamento	Executado
SNC-AP	Classificação Económica	Final	
D2	Aquisição de bens e serviços	98 861,01 €	98 226,36 €
	0201 - Aquisição de bens	25 364,82 €	25 245,52 €
	020102 - Combustíveis e lubrificantes	3 761,82 €	3 752,72 €
	020104 - Limpeza e higiene	3 658,56 €	3 638,42 €
	020105 - Alimentação - Refeições confeccionadas	592,00 €	583,46 €
	020106 - Alimentação - Géneros para confecciona	600,00 €	595,95 €
	020108 - Material de escritório	460,00 €	449,45 €
	020115 - Prémios, condecorações e ofertas	350,00 €	349,19 €
	020117 - Ferramentas e utensílios	15 467,44 €	15 419,94 €
	020118 - Livros e documentação técnica	10,00 €	- €
	020119 - Artigos honoríficos e de decoração	460,00 €	456,39 €
	0202 - Aquisição de serviços	73 496,19 €	72 980,84 €
	020201 - Encargos das instalações	7 614,52 €	7 608,99 €
	020202 - Limpeza e higiene	3 502,00 €	3 498,00 €
	020203 - Conservação de bens	3 440,00 €	3 427,54 €
	020209 - Comunicações	2 925,37 €	2 907,82 €
	020212 - Seguros	910,00 €	906,78 €
	020214 - Estudos, pareceres, projectos e consulta	2 895,00 €	2 890,50 €
	020217 - Publicidade	6 350,75 €	6 347,73 €
	020218 - Vigilância e segurança	1 262,82 €	1 262,36 €
	020219 - Assistência técnica	50,00 €	- €
	020220 - Outros trabalhos especializados	23 534,15 €	23 443,11 €
	020224 - Encargos de cobrança de receitas	170,00 €	165,99 €
	020225 - Outros serviços	20 841,58 €	20 522,02 €

04.	Transferência corrente	Montante	21 283,05 €
	SNC-AP Rúbrica D4		

Neste capítulo são contabilizadas as importâncias a entregar a quaisquer organismos ou entidades para financiar despesas correntes tais como o apoio às atividades desenvolvidas pelas Instituições de Solidariedade Social, de Cultura, Recreio e Desporto da e na Freguesia, através da celebração de protocolos.

04.08.02. - Famílias - Outros

Pagamento de encargos relativos a apoios sociais e ao pagamento de subsídio ocupacional, previsto nos programas ocupacionais do IEFP.

SNC-AP	Rubrica	Orçamento	Executado
	Classificação Económica	Final	
D4 Transferências e subsídios correntes		21 553,63 €	21 283,05 €
	0407 - Instituições sem fins lucrativos	12 636,97 €	12 634,39 €
	0408 - Famílias	8 666,66 €	8 648,66 €

06.	Outras despesas correntes	Montante	2 600,63 €
	SNC-AP Rúbrica D5		

Esta é uma rubrica económica com uma função meramente residual, onde se registará todas as despesas correntes não previstas nos outros classificadores.

SNC-AP	Rubrica	Orçamento	Executado
	Classificação Económica	Final	
D5 Outras despesas correntes		2 618,27 €	2 600,63 €
	0602 - Diversas	2 618,27 €	2 600,63 €
		- €	- €

Despesa de Capital

A despesa de capital neste exercício ascende a 181 mil euros.

Quadro n.º 19

Estrutura da despesa corrente

	2023	%
Despesas de Capital		
D6 Aquisição de bens de capital	181 420,20 €	100,00%
D7 Transferência e subsídios de capital	- €	0,00%
D8 Outras despesas de capital	- €	0,00%
D9 Despesa com ativos financeiros	- €	0,00%
D10 Despesa com passivos financeiros	- €	0,00%
Total / Variação	181 420,20 €	

07.	Aquisições de bens de Capital	Valor Orçamentado	181 420,20 €
	SNC-AP Rúbrica D6		

Esta rúbrica económica compreende, exclusivamente, as despesas com a aquisição (e também as grandes reparações) dos bens que contribuam para a formação de «capital fixo», isto é, os bens duradouros utilizados, pelo menos, durante um ano, na produção de bens ou serviços, sem que dessa utilização resulte alteração significativa da sua estrutura técnica (máquinas, equipamentos, material de transporte, edifícios, outras construções, etc.).

Esta rúbrica encontra-se mais desenvolvida no Plano Plurianual de Investimentos.

O Plano Plurianual de Investimentos tem um horizonte móvel de 4 anos e inclui todos os projetos a realizar no âmbito dos objetivos estabelecidos pela Autarquia e explicita a respetiva previsão de despesa. O conteúdo do Plano Plurianual de Investimentos, atendendo ao enquadramento legal estabelecido, reporta apenas aos projetos/ações financiados por despesas de investimento (07 – Aquisição de Bens de Capital).

SNC-AP	Rubrica Classificação Económica	Orçamento Final	Executado
D6	Aquisição de bens de capital	198 758,63 €	181 420,20 €
	0701 - Investimentos	198 748,63 €	181 420,20 €
	070101- Terrenos	50,00 €	- €
	070103 - Edifícios	92 781,34 €	85 565,15 €
	070104 - Construções diversas	101 652,29 €	91 702,75 €
	07010401 - Viadutos, arruamentos e obras complementares	34 772,20 €	32 970,04 €
	07010404 - Iluminação pública	50,00 €	- €
	07010405 - Parques e jardins	65 099,05 €	57 028,35 €
	07010409 - Sinalização e trânsito	10,00 €	- €
	07010412 - Cemitérios	1 721,04 €	1 704,36 €
	070106 - Material de transporte	5,00 €	- €
	070107 - Equipamento de informática	770,00 €	768,43 €
	070108 - Software informático	880,00 €	870,80 €
	070109 - Equipamento administrativo	50,00 €	- €
	070111 - Ferramentas e utensílios	2 560,00 €	2 513,07 €
	0702 - Locação financeira	10,00 €	- €

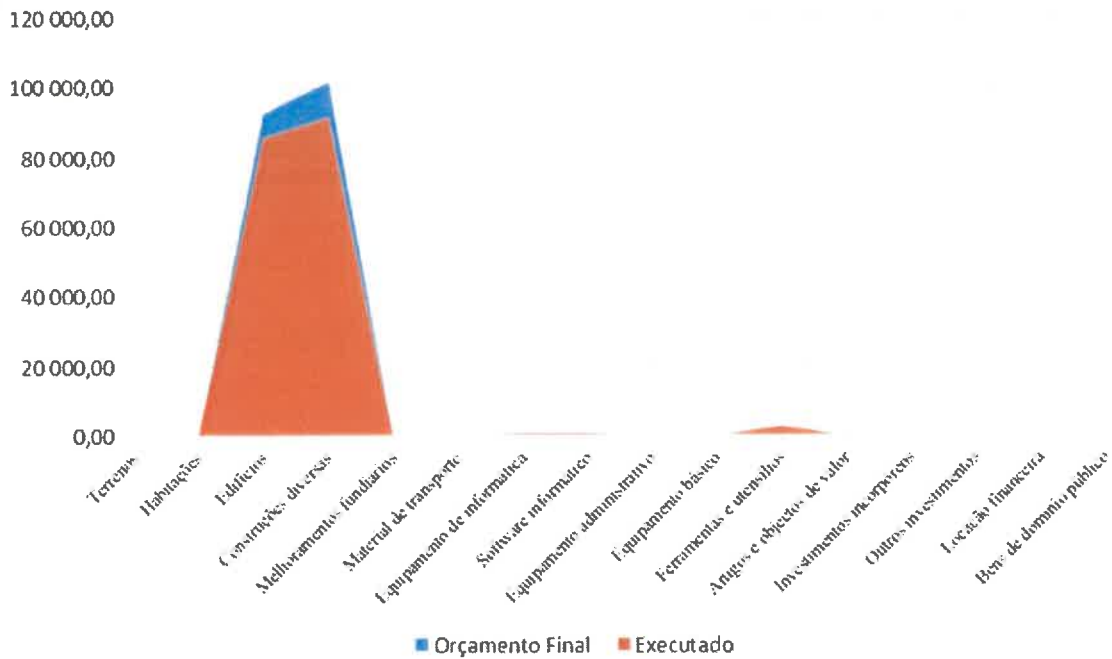


Gráfico 5 Estrutura da Despesa de capital paga

Indicadores

De seguida, apresentam-se alguns indicadores orçamentais da estrutura e evolução das receitas e despesas ao nestes últimos dois anos, permitindo uma análise ao desempenho económico da autarquia.

Quadro n.º 20

Indicadores Orçamentais

Indicador	Fórmula	2022	2023	Função
Grau de Cobertura global das receitas e das despesas	Receita Total / Despesa Total	117,84%	89,59%	Capacidade das receitas cobrirem as despesas
	Receita Corrente / Despesa Corrente	152,20%	118,70%	Capacidade das receitas correntes cobrirem as despesas correntes
	Receitas Próprias / Despesa Corrente	22,96%	15,98%	Graude cobertura da despesa corrente pelas receitas próprias da autarquia
	Transferências municipais / Despesa corrente	83,98%	46,99%	Graude cobertura da despesa corrente pelas transferências da Administração local
	Transferências do FFF / Despesa com pessoal	121,14%	127,59%	Graude cobertura da despesa com pessoal pelo Fundo Financiamento Freguesias
	Receitas próprias / Despesa com Pessoal	71,81%	51,78%	Graude cobertura das despesas com pessoal pelas receitas próprias
Estrutura da Receita	Receitas próprias / Receita total	12,39%	8,80%	Peso da receita própria da autarquia na receita total
	Transferências municipais / Receita total	45,32%	25,87%	Peso das transferências da administração local na receita total
	Transferências do FFF / Receita total	20,91%	21,67%	Peso das transferências da administração central na receita total
Estrutura da Despesa	Despesa capital / Despesa total	57,23%	102,73%	Peso da despesa de capital na despesa total
	Pessoal / Despesa corrente	31,98%	30,85%	Peso da despesa com pessoal na despesa corrente
	Aquisição de bens e serviços / Despesa corrente	54,15%	55,62%	Peso da despesa com a aquisição de bens e serviços na despesa corrente

ANEXOS



DOCUMENTOS DE PRESTAÇÃO DE CONTAS

Anexo 1 - Demonstração de desempenho orçamental (DDORC)

Anexo 2 - Demonstração de execução orçamental da receita (DOREC)

Anexo 3 - Demonstração de execução orçamental da despesa (DODES)

Anexo 4 - Demonstração da execução do plano plurianual de investimentos (DPPI)

Anexo 5 - Anexo às demonstrações orçamentais

- 01 - Alterações orçamentais da receita
- 02 - Alterações orçamentais da despesa
- 03 - Alterações ao plano plurianual de investimentos
- 04 - Operações de tesouraria
- 05 - Contratação administrativa - situação dos contratos
- 06 - Contratação administrativa - adjudicações por tipo de procedimento
- 07 - Transferências e subsídios concedidos
- 08 - Transferências e subsídios recebidos
- 09 - Outras Divulgações - Reconciliações Bancárias
- 10 - Outras Divulgações - Certidões de Receita
- 11 - Outras Divulgações - Certidões de Não Dívida
- 12 - Outras Divulgações - Declaração de Responsabilidade

Anexo 6 - Divulgação do inventário de património

Anexo 7 - Dívidas por antiguidade de saldos

Anexo 8 - Encargos Contratuais

Anexo 9 - Acompanhamento e Avaliação da Conformidade das Contas

Anexo 10 - Balancete analítico de regularização (mês 13)

Anexo 11 - Balancete analítico de encerramento (mês 14)